

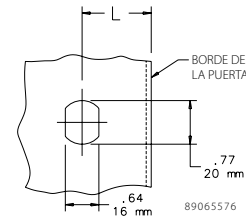
KIT DE CERRADURA PARA CAJAS DE CONEXIONES CON TAPA CON SUJETADORES



Diseñado para instalarse en el campo en cajas de conexiones estándar con tapas con sujetadores. Incluye instrucciones de instalación completas. Debe perforarse o taladrarse un orificio en la tapa para colocar el cilindro de la cerradura. nVent HOFFMAN dispone de punzones Greenlee para cerraduras y cerrojos. Si necesita información adicional sobre los punzones Greenlee visite <http://www.greenlee.textron.com/>

BOLETIN: A80

Número de catálogo	L (in.)	L (mm)
ACLJIC	1.25	32



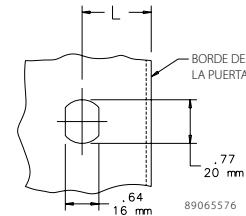
KIT DE CERRADURA PARA GABINETES TIPO 3R Y 12



Diseñado para instalarse en el campo en gabinetes tipo 3R y 12 estándar de una puerta. Incluye instrucciones de instalación completas. Debe perforarse o taladrarse un orificio en la tapa para colocar el cilindro de la cerradura.

BOLETÍN: A80

Número de catálogo	L, para gabinete NEMA 12 in./mm	L para gabinete con cubierta con bisagra in./mm
ACLSN12	1.69 43	2.25 57



KIT DE CANDADO PARA CAJAS DE CONEXIONES



Diseñado para instalarse en campo en cajas de conexiones estándar LP, CH y CHNF y cubiertas de ventilador de filtro estándar. Para instalar, sólo tiene que perforar dos agujeros en la tapa y dos agujeros en el cuerpo. Incluye instructivo completo. El kit de candado es de acero chapado o de acero inoxidable tipo 316.

BOLETÍN: A80

Número de catálogo	Descripción
APLKJIC	Acero chapado
APLKJIC6SS	Acero inoxidable tipo 316

LLAVES DE REEMPLAZO



Para gabinetes ProLine de red y gabinetes de red de montaje en pared.

BOLETÍN: DACCY

Número de catálogo	Código de llave	Incluye	Usar con
E2233KEY	2233	2 llaves	ProLine, ProLine S1, gabinete PC, SOHO
E333KEY	333	2 llaves	AccessPlus, L-Box, D-Box

BLOQUEOS DE SEGURIDAD



Proveen una forma de utilizar varios candados en una fuente de alimentación asegurada. El número de catálogo ASL6C incluye una cadena de acero chapado de 10.00 pulg. (254 mm). Hecho de acero calibre 10 con seis orificios para estación. Acabado rojo . La longitud total es de 5.06 pulg. (128 mm) y los orificios para candado son de 0.38 pulg. (10 mm) de diámetro.

BOLETÍN: A80

Número de catálogo	Descripción
ASL6	Sin cadena
ASL6C	Con cadena

BLOQUEOS DE SEGURIDAD DE DOBLE ACCESO



Proveen una forma de utilizar dos candados en una fuente de alimentación asegurada. Es posible quitar cualquiera de los candados para interrumpir la alimentación y tener acceso al gabinete. El número de catálogo ASLDAC incluye una cadena de acero chapado de 10.00 pulg. (254 mm). Los bloqueos están hechos acero calibre 10 y tienen acabado rojo. Los orificios para candado miden 0.38 pulg. (10 mm) de diámetro. No incluye el candado.

BOLETÍN: A80

Número de catálogo	Descripción
ASLDA	Sin cadena
ASLDAC	Con cadena

KITS DE CERROJO CON MANIJA EN T Y CERRADURA DE CILINDRO CON LLAVE



Para instalar, solo tiene que quitar el cerrojo de ranura estándar e insertar el kit. Se proveen instrucciones completas para la instalación. El número de catálogo AL7A incluye una manija en T tipo L7 y todos los componentes de montaje. El número de catálogo AL12AR incluye una cerradura de cilindro tipo L12, leva y todos los componentes de montaje. El cerrojo y la cerradura son compatibles con gabinetes tipo 1 y cajas de extracción con tapa con bisagra.

BOLETÍN: A80

Número de catálogo	Descripción
AL7A	Kit de cerrojo con manija en T
AL12AR	Kit de cerradura de cilindro

KIT DE CERROJO PARA GABINETES TIPO 12 DE UNA PUERTA

Diseñado para instalarse en el campo en la mayoría de los gabinetes estándar tipo 12 de una puerta. Estos kits de cerrojo no pueden utilizarse en gabinetes nVent HOFFMAN para interruptores, Concept o ProLine. Cada kit contiene manija, cerrojo, varillas para cerrojo, guías de varillas ajustables y todos los componentes de montaje. Para ajustar las varillas del cerrojo a fin de mantener la compresión apropiada del empaque es necesario cambiar la posición de los pasadores en las guías de la varilla. La varilla de cerrojo puede quitarse cuando se retira el pasador. Kits disponibles con manija con cerradura de llave, manija sin cerradura o manija con candado. Todas las aberturas de la puerta tienen empaques para asegurar el hermetismo. Los extremos de las varillas de los cerrojos tienen rodillos para cerrar la puerta con mayor facilidad.

BOLETÍN: A80



Número de catálogo	Handle Type	Opens	Descripción	Acabado
AL2A	Cerradura con llave	Sentido horario	Kit de cerrojo de un punto	Cromo cepillado
AL2ABLK	Cerradura con llave	Sentido horario	Kit de cerrojo de un punto	Negro
AL2ACCW	Cerradura con llave	Sentido antihorario	Kit de cerrojo de un punto	Cromo cepillado
AL2ACCWBLK	Cerradura con llave	Sentido antihorario	Kit de cerrojo de un punto	Negro
AL36A	Candado	Sentido horario o antihorario	Kit de cerrojo de un punto	-
AL3A	Sin bloqueo	Sentido horario	Kit de cerrojo de un punto	Cromo cepillado
AL3ABLK	Sin bloqueo	Sentido horario	Kit de cerrojo de un punto	Negro
AL2BCCW	Cerradura con llave	Sentido antihorario	Kit de cerrojo de tres puntos donde A es 16, 20, 24 ó 30 pulg.	Cromo cepillado
AL2BCCWBLK	Cerradura con llave	Sentido antihorario	Kit de cerrojo de tres puntos donde A es 16, 20, 24 ó 30 pulg.	Negro
AL2BR	Cerradura con llave	Sentido horario	Kit de cerrojo de tres puntos donde A es 16, 20, 24 ó 30 pulg.	Cromo cepillado
AL2BRBLK	Cerradura con llave	Sentido horario	Kit de cerrojo de tres puntos donde A es 16, 20, 24 ó 30 pulg.	Negro
AL36BR	Candado	Sentido horario o antihorario	Kit de cerrojo de tres puntos donde A es 16, 20, 24 ó 30 pulg.	-
AL3BR	Sin bloqueo	Sentido horario	Kit de cerrojo de tres puntos donde A es 16, 20, 24 ó 30 pulg.	Cromo cepillado
AL3BRBLK	Sin bloqueo	Sentido horario	Kit de cerrojo de tres puntos donde A es 16, 20, 24 ó 30 pulg.	Negro
AL2CCCW	Cerradura con llave	Sentido antihorario	Kit de cerrojo de tres puntos donde A es 36, 42 ó 48 pulg.	Cromo cepillado
AL2CCCWBLK	Cerradura con llave	Sentido antihorario	Kit de cerrojo de tres puntos donde A es 36, 42 ó 48 pulg.	Negro
AL2CR	Cerradura con llave	Sentido horario	Kit de cerrojo de tres puntos donde A es 36, 42 ó 48 pulg.	Cromo cepillado
AL2CRBLK	Cerradura con llave	Sentido horario	Kit de cerrojo de tres puntos donde A es 36, 42 ó 48 pulg.	Negro
AL36CR	Candado	Sentido horario o antihorario	Kit de cerrojo de tres puntos donde A es 36, 42 ó 48 pulg.	-
AL3CR	Sin bloqueo	Sentido horario	Kit de cerrojo de tres puntos donde A es 36, 42 ó 48 pulg.	Cromo cepillado
AL3CRBLK	Sin bloqueo	Sentido horario	Kit de cerrojo de tres puntos donde A es 36, 42 ó 48 pulg.	Negro
AL2DCCW	Cerradura con llave	Sentido antihorario	Kit de cerrojo de tres puntos donde A es 60 ó 72 pulg.	Cromo cepillado
AL2DCCWBLK	Cerradura con llave	Sentido antihorario	Kit de cerrojo de tres puntos donde A es 60 ó 72 pulg.	Negro
AL2DR	Cerradura con llave	Sentido horario	Kit de cerrojo de tres puntos donde A es 60 ó 72 pulg.	Cromo cepillado
AL2DRBLK	Cerradura con llave	Sentido horario	Kit de cerrojo de tres puntos donde A es 60 ó 72 pulg.	Negro
AL36DR	Candado	Sentido horario o antihorario	Kit de cerrojo de tres puntos donde A es 60 ó 72 pulg.	-
AL3DR	Sin bloqueo	Sentido horario	Kit de cerrojo de tres puntos donde A es 60 ó 72 pulg.	Cromo cepillado
AL3DRBLK	Sin bloqueo	Sentido horario	Kit de cerrojo de tres puntos donde A es 60 ó 72 pulg.	Negro

Vea en la lista de precios los cargos de instalación de la fábrica. A corresponde a la altura del gabinete.

KITS DE CERROJO PARA GABINETES TIPO 4 Y 12



Para gabinetes tipo 4 y 12 con sujetadores de tornillo externos. Se abre o cierra con cuarto de giro (90 grados). Junta tórica interna y empaque externo que aseguran un sello a prueba de agua y polvo. Se debe perforar o taladrar un orificio en la puerta para cada cerrojo. Incluye instrucciones completas. Los cerrojos resistentes a vandalismo necesitan llave cuadrada o triangular. El cerrojo es de cinc moldeado con acabado cromado.

BOLETÍN: A80

Número de catálogo	Descripción
AL31	Inserto ranurado
AL32	Inserto cuadrado de 7 mm
AL32Y	Llave para AL32
AL35	Inserto triangular de 7 mm
AL35Y	Llave para AL 35

CERROJO DE DOS POSICIONES PARA GABINETES DE MONTAJE EN PISO Y DE SOPORTE INDEPENDIENTE TIPO 4 Y 4X



Permite el acceso rápido a gabinetes de montaje en piso y de soporte independiente tipo 4 y 4X sin sujetadores. El cerrojo de dos posiciones de acero inoxidable con rosca 3/8-16 reemplaza los pernos estándar de acero inoxidable. El accionamiento del cerrojo libera el sujetador de la puerta para que pueda abrirse sin herramientas. Incluye dos conjuntos de cerrojo de dos posiciones de acero inoxidable tipo 316.

BOLETÍN: A80

Número de catálogo	Descripción
AFT44XSS	2 cerrojos de dos posiciones

MANIJAS POWERGLIDE



Las manijas PowerGlide medianas son fáciles de instalar en orificios de manija existentes. Están disponibles en modelos de sentido horario y antihorario sin mecanismo de anulación y en un modelo de sentido horario con mecanismo de anulación. El modelo de sentido horario con mecanismo de anulación incluye los componentes para montaje en puerta para gabinetes del boletín A25.

BOLETÍN: A80

Número de catálogo	Descripción
AL55CW	Manija PowerGlide mediana, apertura en sentido horario
AL55CCW	Manija PowerGlide mediana, apertura en sentido antihorario
AL55CWD	Manija PowerGlide mediana, apertura en sentido horario con mecanismo de anulación y componentes para montaje en puerta

MANIJAS



PUHK

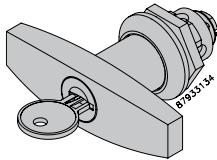
PUHKA

Las manijas se instalan en los costados de los gabinetes para ofrecer máximo control al operador cuando se utiliza un brazo colgante, acoplamiento giratorio o acoplamiento giratorio con inclinación ajustable.

BOLETÍN: P1

Número de catálogo	Descripción	Fits
PUHKA	248 mm	Frentes inclinados ProLine
PUHK	9.75 in.	Frentes inclinados ProLine

MANIJA DE CIERRE EN T



Manija de cierre T, opcional disponible para reemplazo con cierre de un cuarto de vuelta (ordene por separado).

BOLETÍN: T90R3

Número de catálogo	Descripción
ALTC3R	Disponible para reemplazo con cierre de un cuarto de vuelta

SUJETADOR DE ACCIÓN RÁPIDA PARA TAPA DE CAJA DE CONEXIONES



Permite el acceso rápido al interior de los gabinetes o de los canales para cables. Se instala en el soporte de sujetador estándar utilizado en las cajas de conexiones Hoffman, canales para cables abiertos y cerrados tipo 12, canales para cables tipo 4X y gabinetes similares de diseño especial. Los sujetadores están disponibles en acero chapado o en acero inoxidable.

BOLETÍN: A80

Número de catálogo	Descripción
AL23	Sujetador de acero chapado
AL23SS	Sujetador de acero inoxidable

CONJUNTO DE SUJETADOR DE ACCIÓN RÁPIDA



Permite el acceso rápido a gabinetes que tienen sujetadores con tornillos. Instale en los soportes de sujetadores utilizados en los gabinetes de una puerta tipo 4, 4X, 12 y 13 y otros gabinetes similares de pedido especial. El conjunto completo del sujetador es de acero inoxidable tipo 316.

BOLETÍN: A80

Número de catálogo	Cant.
AFC412SS	2

KITS DE SUJETADORES



Estos kits proveen sujetadores de reemplazo para cajas de conexiones con tapa con sujetadores y gabinetes de montaje en pared. Cada kit contiene dos sujetadores y todos los componentes de montaje.

BOLETÍN: A80

Número de catálogo	Material	Usar con
AL15	Acero dulce	Gabinetes A12
AL16	Acero inoxidable de 304	Gabinetes A4, A4S
AL17	Acero dulce	Cajas de conexiones A51
AL18	Acero inoxidable de 304	Cajas de conexiones A51S

KIT DE BLOQUE DE SUJETADOR



Se usa en gabinetes de acero inoxidable con sujetadores de montaje en piso y de soporte independiente tipo 4X. El kit incluye dos juegos de tornillos, dos bloques de sujetadores de acero inoxidable tipo 316L y componentes para el montaje.

BOLETÍN: A50Y

Número de catálogo	Descripción
ACBK6SS	2 bloques de sujetador y juegos de tornillos